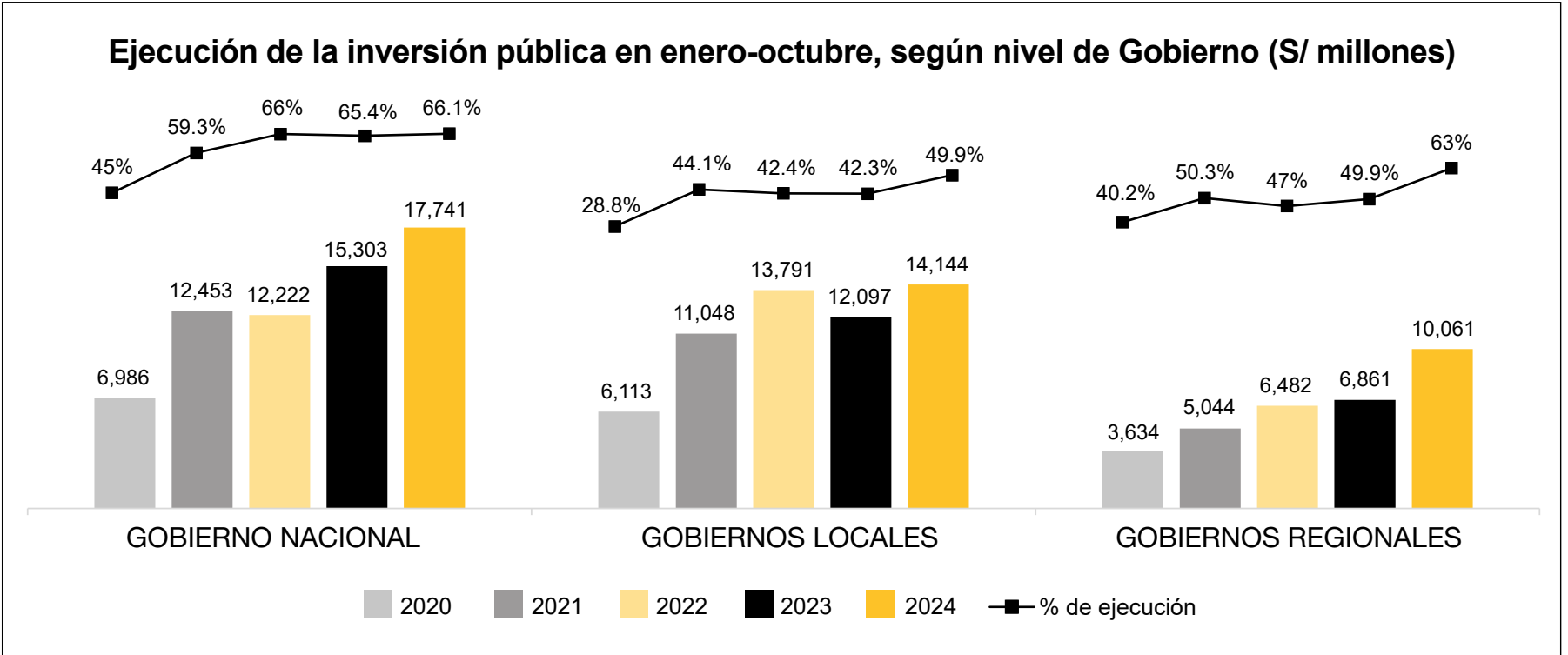




S/ 41,947 millones  
INVERSIÓN PÚBLICA

Fue el monto invertido por el Estado, un 22.4% más respecto al mismo periodo del año previo y un 59% del presupuesto anual asignado. Solo en octubre, la inversión se incrementó en un 12.4% en comparación al mismo mes de 2023.

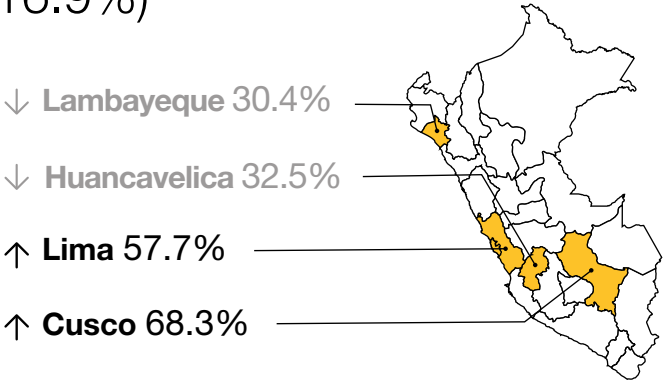


**Gobierno nacional:** Invirtió S/ 17,741 millones un aumento del 15.9% respecto a enero-octubre de 2023, con una **ejecución de un 66.1% respecto del total.**

**Gobiernos locales:** Invirtieron S/ 14,144 millones (+16.9%)

Solo en octubre, **se ejecutaron S/ 1,620 millones**, un 4.3% menos respecto a dicho mes del año anterior.

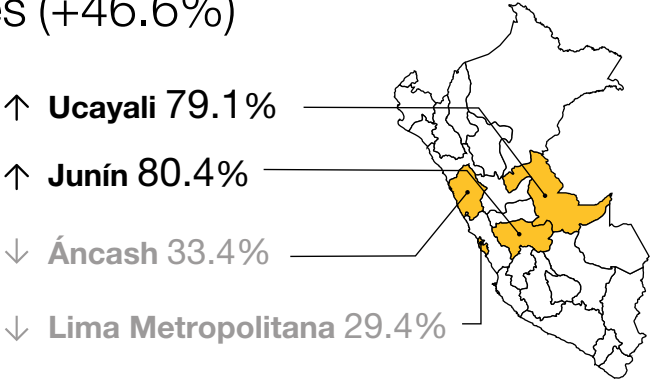
En promedio, las municipalidades de Cusco, Lima y Tacna lideran la inversión, con avances del 68.3%, 57.7% y 57.5%, respectivamente. En contraste, Lambayeque (30.4%), Huancavelica (32.5%) y Pasco (32.6%) están en los últimos lugares.



**Gobiernos regionales:** Invirtieron S/ 10,061 millones (+46.6%)

Solo en octubre, **se ejecutaron S/ 1,153 millones**, un 16.2% más respecto a dicho mes del año anterior.

Los Gore Lima Metropolitana (29.4%), Áncash (33.4%), y Callao (40%) fueron los Gobiernos regionales con menor ejecución. Por el otro lado, los Gore Junín, Ucayali y Loreto lideran la ejecución de la inversión pública con avances del 80.4%, 79.1% y 74.4%, respectivamente.



Inversión pública – Sectores con mayor avance:

GOBIERNOS REGIONALES	1. Trabajo (82.4%)	GOBIERNOS LOCALES	1. Trabajo (73.9%)
	2. Protección social (80.1%)		2. Turismo (59.3%)
	3. Minería (74.8%)		3. Orden público y seguridad (57.9%)

El dato:

A octubre de 2024, los gobiernos locales de Pasco ejecutaron solo el 7.1% del presupuesto total asignado a saneamiento. Un 67.9% de las municipalidades, equivalente a 19 de 28, registra un progreso menor al 30% en la utilización de estos fondos.