



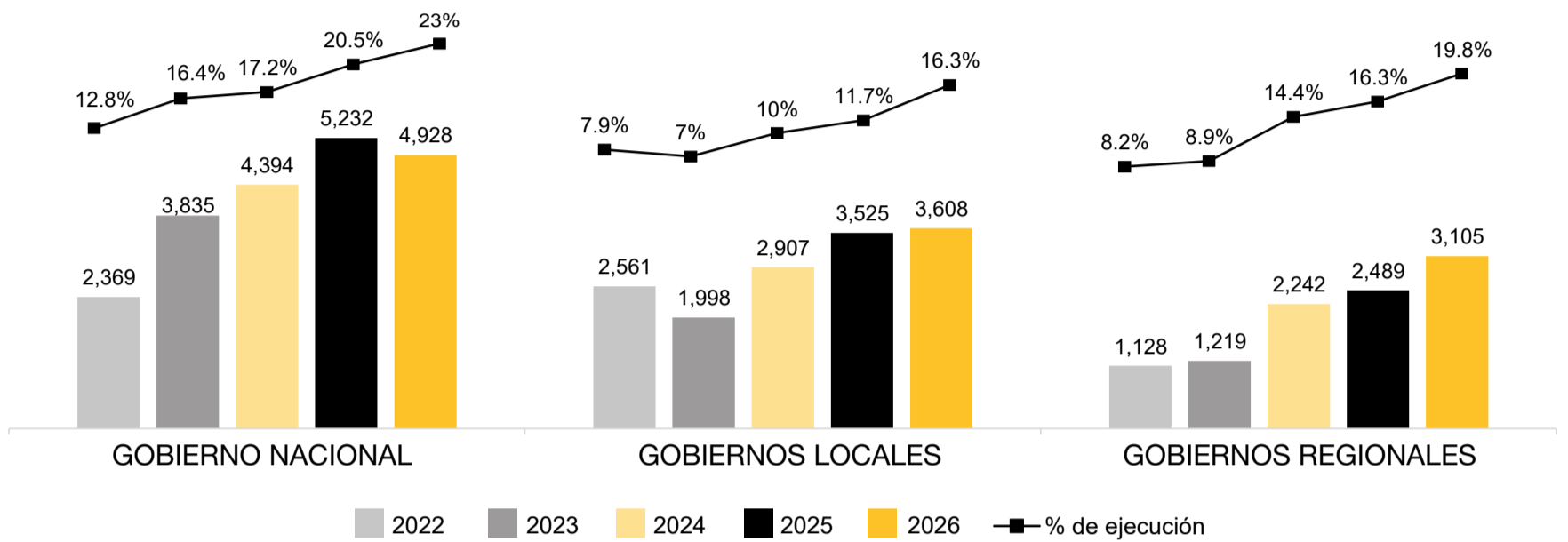
Resultados del periodo  
enero-marzo de 2026

# EFICACIA DEL GASTO

S/ 11,642 millones  
INVERSIÓN PÚBLICA

Fue el monto invertido por el Estado, un 3.5% más respecto del primer trimestre del año previo y un 19.7% del presupuesto para inversión anual asignado. Solo en marzo, la inversión se incrementó en un 17.8% en comparación al mismo mes de 2025.

## Ejecución de la inversión pública en el periodo enero-marzo, según nivel de Gobierno (S/ millones)



Fuente: MEF. Elaboración: ComexPerú.

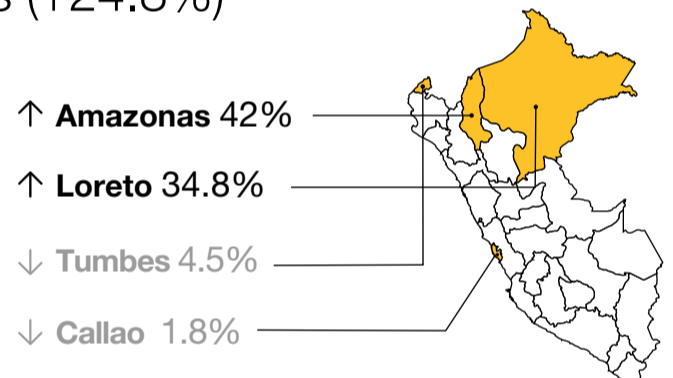
### Gobierno nacional: Invertió S/ 4,928 millones

una disminución del 5.8% respecto de los tres primeros meses de 2025, y con una ejecución del 23% respecto del total.

### Gobiernos regionales: Invirtieron S/ 3,105 millones (+24.8%)

Solo en marzo, se ejecutaron **S/ 1,277 millones**, un 29.8% más respecto a dicho mes del año anterior.

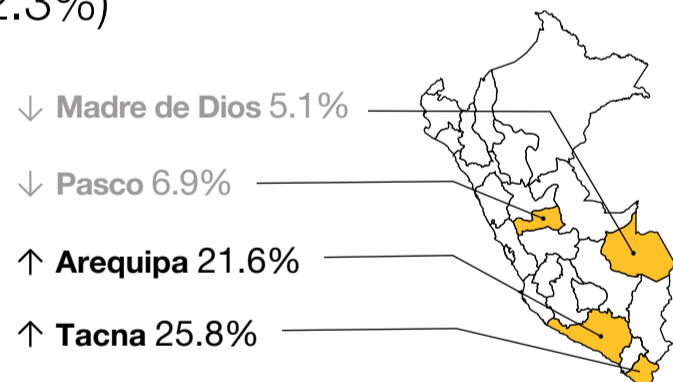
Los Gore Amazonas (42%), Loreto (34.8%) y Tacna (34.4%) lideran la ejecución del presupuesto para inversión pública. En contraste, el Callao, Tumbes y Huánuco registraron los menores niveles de ejecución, todos con menos del 10% de su presupuesto ejecutado.



### Gobiernos locales: Invirtieron S/ 3,608 millones (+2.3%)

Solo en marzo, se ejecutaron **S/ 1,640 millones**, un 17.7% más respecto del mismo mes del año anterior.

En promedio, las municipalidades de Tacna (25.8%), Arequipa (21.6%) y Lima (21.4%) lideran el avance de la inversión pública al cierre de marzo. En contraste, Madre de Dios (5.1%), Pasco (6.9%) y Tumbes (10.7%) ocuparon los últimos lugares.



### Inversión pública – Funciones con mayor avance registrado al cierre de marzo 2026:

- GOBIERNOS REGIONALES**
1. Ambiente (29%)
  2. Vivienda y desarrollo urbano (26.2%)
  3. Saneamiento (23.9%)

- GOBIERNOS LOCALES**
1. Minería (65.4%)
  2. Pesca (30.4%)
  3. Comunicaciones (22.1%)

### El dato:

La construcción de la Línea 2 del Metro de Lima se posiciona como el proyecto de inversión más grande para este año, con S/ 1,431 millones de presupuesto asignado. Al cierre del primer trimestre, el proyecto registra una ejecución del 29% de su presupuesto, explicada principalmente por las acciones de construcción de la infraestructura ferroviaria—componente que representa el 98.2% del presupuesto total del proyecto. Según el Sistema de Seguimiento de Inversiones (SSI), el proyecto culminaría su ejecución a fines de 2030.