



Llegada de turistas internacionales (enero-mayo de 2026)

1.4 millones

TURISTAS INTERNACIONALES

Var. % ene-may 2026 / ene-may 2025: +0.6%

Var. % ene-may 2026 / ene-may 2019: -24.9%

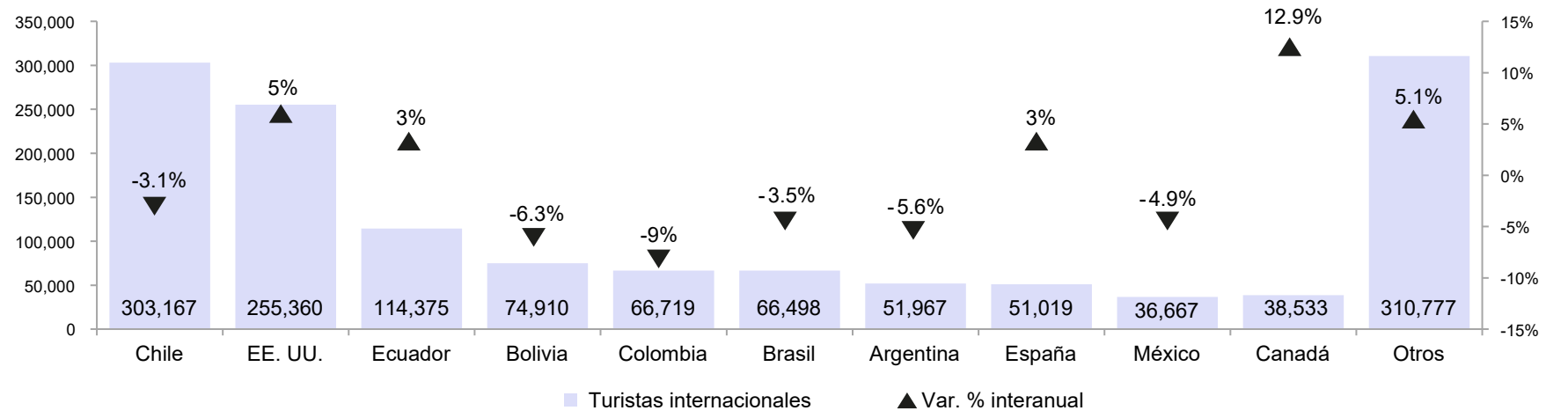


1.6 millones

fue la llegada promedio de
turistas extranjeros en
enero-mayo entre 2015 y 2019



Llegada de turistas internacionales entre enero y mayo de 2026, según país de residencia



Nota: Se considera a los turistas extranjeros y turistas peruanos residentes en el exterior. Un turista es aquel que efectúa una estancia de por lo menos una noche pero no superior a un año en el destino y cuyo motivo principal de la visita no es el de ejercer una actividad que se remunere en el país visitado.

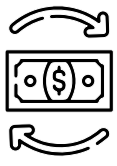
Fuente: Mincetur. Elaboración: ComexPerú.

Ingreso de divisas por turismo receptivo (I trimestre de 2026)

US\$ 1,335 millones

Var. % I Trim. 2026 / I Trim. 2025: +12.7%

Var. % I Trim. 2026 / I Trim. 2019: +20.8%

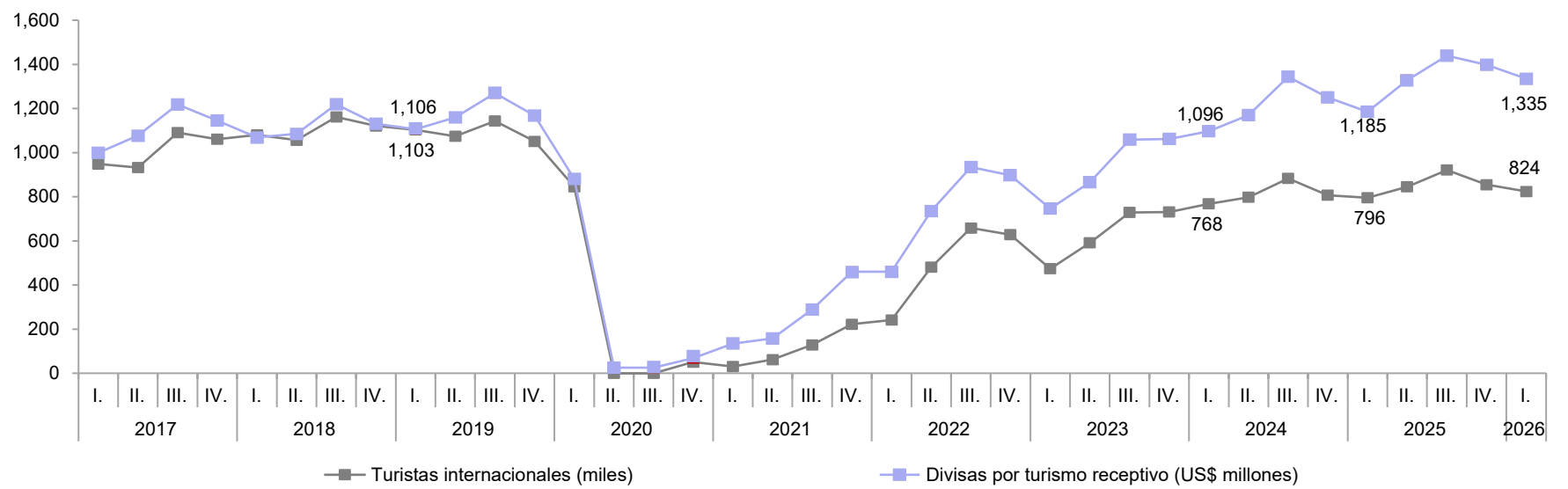


El ingreso de divisas por concepto de turismo receptivo en el primer trimestre de 2026 se ubicó 20.8% por encima de lo registrado en similar periodo de 2019.



Ingreso promedio de divisas por turismo receptivo en el primer trimestre del año entre 2015 y 2019 fue de US\$ 1,037 millones.

Llegada de turistas internacionales e ingreso de divisas por turismo receptivo



Fuente: BCRP, Mincetur. Elaboración: ComexPerú.



Visitas a atractivos turísticos²

Durante el primer trimestre de 2026, los departamentos que obtuvieron mayor afluencia en sus principales atractivos turísticos, tanto de visitantes nacionales y extranjeros, fueron:



SAN MARTÍN: Llegada de 108,808 visitantes a sus atractivos turísticos (-35.6%)³. El lugar más visitado fue la Catarata de Ahuashiyacu (-6.4%).

LIMA: Llegada de 992,086 visitantes a sus atractivos turísticos (-8.1%). El lugar más visitado fue el Circuito Mágico del Agua del Parque de la Reserva (-12.1%).

ICA: Llegada de 650,562 visitantes a sus atractivos turísticos (+69.6%). El lugar más visitado fue la Reserva nacional de Paracas (+126%).

CUSCO: Llegada de 816,837 visitantes a sus atractivos turísticos (-16.8%)⁴. El lugar más visitado fue Machu Picchu (-9.6%).

PUNO: Llegada de 140,472 visitantes a sus atractivos turísticos (+122%). El lugar más visitado fue la Reserva nacional del Titicaca (+172%).

¹ Debido a la disponibilidad de los datos, el número de turistas internacionales que arribaron al país corresponde al periodo enero-mayo de 2026. El ingreso de divisas por turismo receptivo y el número de visitantes a los atractivos turísticos corresponden al primer trimestre de 2026.

² Se consideran museos, sitios turísticos y áreas naturales consideradas por el Mincetur, cuyos datos son proporcionados por el Ministerio de Cultura, Semanp, Autocolca, entre otros.

³ De acuerdo con las cifras reportadas por el Mincetur, con información recopilada de DIRCETUR San Martín, La laguna Azul - Sauc no reporta visitas desde diciembre 2025 y tanto en los Baños Terales de San Mateo como en La Reserva ecológica Tingana no se registraron visitas en febrero y marzo de 2026.

⁴ De acuerdo con las cifras reportadas por el Mincetur, con información recopilada de la Dirección Desconcentrada de Cultura de Cusco, se registraron 0 visitas a la explanada de Saqsayhuaman en febrero y 0 visitas al Parque Arqueológico de Choquequirao en febrero y marzo de 2026.